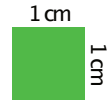


¿CÚAL ES MI TALLA DE ANILLO?

TERESA TORMO

1. IMPRIME Descarga este archivo e imprímelo asegurándote de que no tiene ninguna escala: Archivo-Imprimir-Escala de página -Ninguno-Aceptar.


2. COMPRUEBA que la impresión es correcta: Mide el siguiente cuadrado, debe medir exactamente 1x1 cm



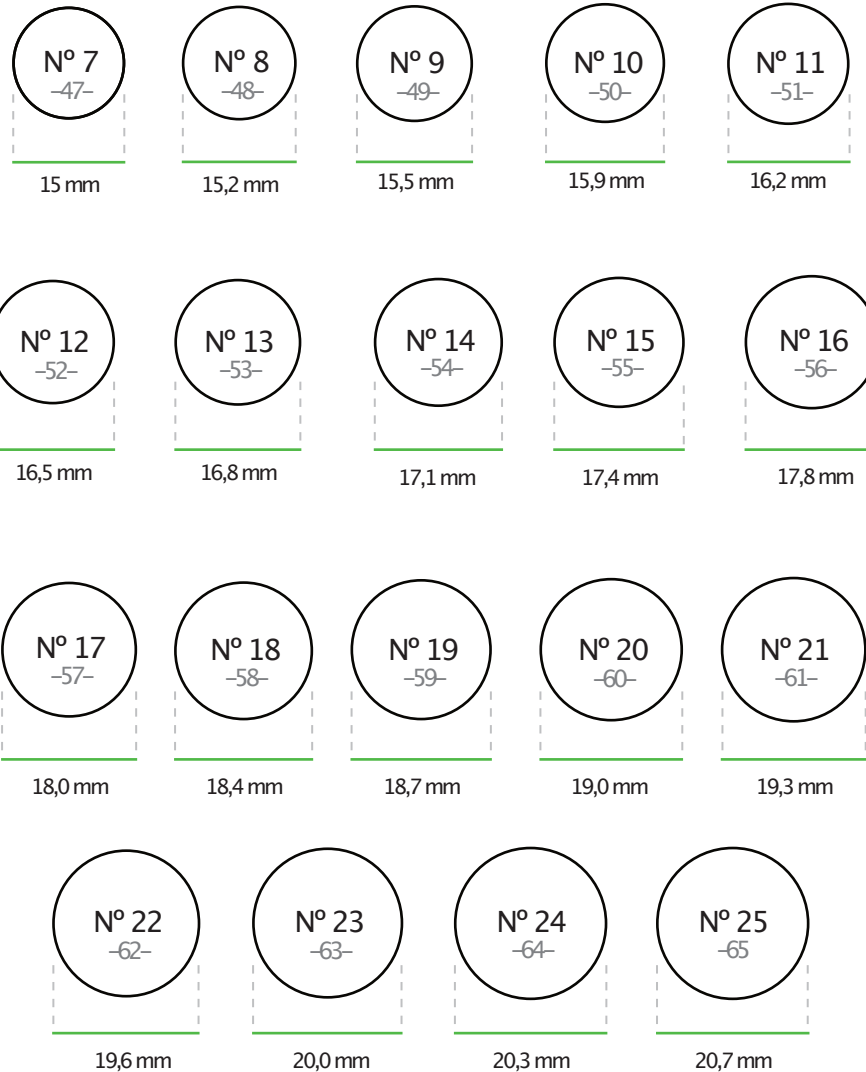
Método 1: CALCULA LA TALLA CON UN ANILLO

1. Selecciona tu anillo a medir.

2. Coloca el anillo encima de los círculos, hasta que el interior del anillo encaje con el exterior del círculo. (Como se muestra en la imagen).



*Si tienes dudas entre dos tallas, elije la más grande.





Método 2: MEDIR EL DEDO CON UN METRO FLEXIBLE O TIRA DE PAPEL

1. Envuelve tu dedo con un metro flexible y mide exactamente la cifra resultante
2. Comprueba el listado de abajo la talla a la que corresponde.

Método 3: MEDIR EL DEDO CON TIRA DE PAPEL

1. Si no dispones de cinta métrica flexible, puedes hacerlo recortando una tira de papel, en vuelves tu dedo y marcas con un bolígrafo donde se unen.
2. Despliegas la tira y mides con la regla, este es el método menos seguro.
3. Comprueba el listado de abajo la talla a la que corresponde.

CUADRO DE TALLAS PARA ANILLOS

Circunferencia del dedo en mm	Diámetro del anillo en mm	TALLA	Talla Europea	Talla EE.UU y Reino Unido
47	15	7	47	4
48	15,2	8	48	4½
49	15,5	9	49	4¾
50	15,9	10	50	5¼
51	16,2	11	51	5¾
52	16,5	12	52	6
53	16,8	13	53	6¼
54	17,1	14	54	6¾
55	17,4	15	55	7¼
56	17,8	16	56	7½
57	18	17	57	8
58	18,4	18	58	8¼
59	18,7	19	59	8¾
60	19	20	60	9
61	19,3	21	61	9½
62	19,6	22	62	10
63	20	23	63	10¼
64	20,3	24	64	10¾
65	20,6	25	65	11
66	21	26	66	11,5
67	21,3	27	67	11¾
68	21,6	28	68	12